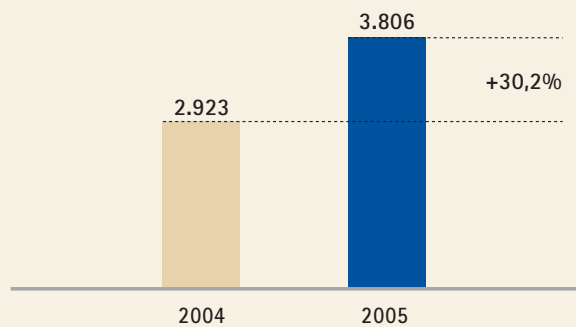


DATOS RELEVANTES

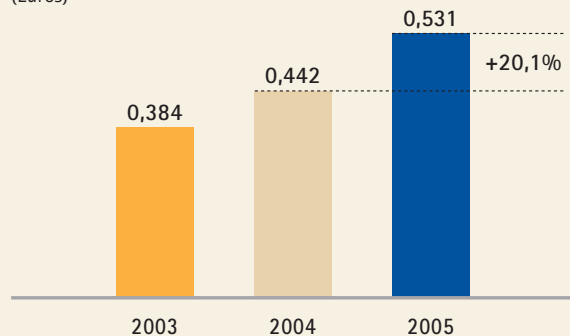
Beneficio atribuido al Grupo

(Millones de euros)



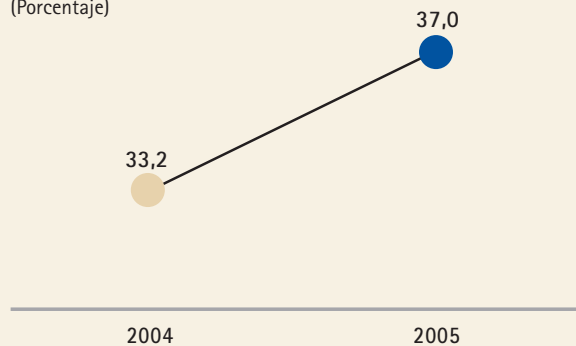
Dividendo por acción

(Euros)



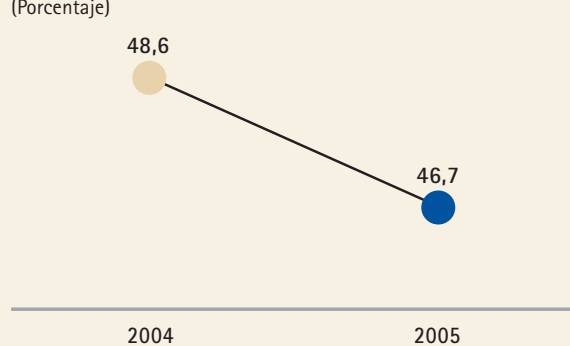
ROE

(Porcentaje)



Ratio de eficiencia con amortizaciones

(Porcentaje)



DATOS RELEVANTES DEL GRUPO BBVA

(Cifras consolidadas)

	31-12-05			31-12-04
	US \$ ⁽¹⁾	Euros	Δ%	
BALANCE (millones de euros)				
Activo total	462.902	392.389	19,1	329.441
Créditos sobre clientes (bruto)	262.381	222.413	25,9	176.673
Recursos de clientes en balance	305.778	259.200	24,8	207.701
Otros recursos de clientes	169.744	143.887	18,4	121.553
Total recursos de clientes	475.522	403.087	22,4	329.254
Patrimonio neto	20.411	17.302	25,3	13.805
Fondos propios	15.378	13.036	18,9	10.961
CUENTA DE RESULTADOS (millones de euros)				
Margen de intermediación	8.967	7.208	17,0	6.160
Margen básico	14.626	11.756	16,9	10.060
Margen ordinario	16.203	13.024	17,1	11.120
Margen de explotación	8.489	6.823	22,0	5.591
Beneficio antes de impuestos	6.957	5.592	35,2	4.137
Beneficio atribuido al Grupo	4.736	3.806	30,2	2.923
DATOS POR ACCIÓN Y VALOR DE MERCADO				
Cotización	17,79	15,08	15,6	13,05
Valor de mercado (millones de euros)	60.323	51.134	15,6	44.251
Beneficio atribuido al Grupo	1,40	1,12	29,5	0,87
Dividendo	0,63	0,531	20,1	0,442
Valor contable	4,54	3,84	18,9	3,23
PER (Precio/Beneficio; veces)		13,4		15,1
P/VC (Precio/Valor contable; veces)		3,9		4,0
RATIOS RELEVANTES (%)				
Margen de explotación/ATM		1,87		1,74
ROE (Bº atribuido/Fondos propios medios)		37,0		33,2
ROA (Bº neto/Activos totales medios)		1,12		0,97
RORWA (Bº neto/Activos medios ponderados por riesgo)		1,91		1,62
Ratio de eficiencia		43,2		44,6
Ratio de eficiencia con amortizaciones		46,7		48,6
Tasa de morosidad		0,94		1,13
Tasa de cobertura		252,5		219,7
RATIOS DE CAPITAL (NORMATIVA BIS) (%)				
Total		12,0		12,5
Core capital		5,6		5,8
TIER I		7,5		7,9
INFORMACIÓN ADICIONAL				
Número de acciones (millones)		3.391		3.391
Número de accionistas		984.891		1.081.020
Número de empleados		94.681		87.112
• España		31.154		31.056
• América ⁽²⁾		61.604		54.074
• Resto del mundo		1.923		1.982
Número de oficinas		7.410		6.868
• España		3.578		3.385
• América ⁽²⁾		3.658		3.303
• Resto del mundo		174		180

(1) Tipos de cambio utilizados - Balance: 0,847673 euros /US \$ (31-12-05).

- Cuenta de resultados: 0,803795 euros/US \$ (media 2005).

(2) Incluye los correspondientes a los bancos, gestoras de pensiones y compañías de seguros del Grupo BBVA en todos los países americanos en los que está presente.